

**PORVOON SEURAKUNTAYHTYMÄ
NÄSINMÄEN HAUTAUSMAA**



MUISTOMERKKIOHJEISTO

SISÄLLYSLUETTELO

MUISTOMERKKIOHJEISTO

1. Kristillisiä ja kirkollisia näkökohtia hautausmaasta	3
2. Hautausmaan ohjesääntö ja käyttösuunnitelma	3
3. Muistomerkkeihin liittyvät yleiset ohjeet	3
4. Muistomerkkien hyväksymismenettely	4
5. Muistomerkkien tuonti haudalle, perustaminen ja kunnossapito	5
6. Muistomerkit	6
7. Tekstit	6
8. Muistomerkin yleinen suurin sallittu koko	7
9. Korttelikohtaiset ohjeet.....	7
10. Erimielisyyden ratkaiseminen	7

KORTTELIHOHTAISET OHJEET

Reunakivialue I	8
Reunakivialueet II	9
Nurmihauta-alueet	10
Urnahauta-alueet	10

LIITTEET

Mitoitus reunakivialue II ja nurmialueet	piirros 1
Mitoitus reunakivialue II ja nurmialueet	piirros 2
Malliesimerkkejä reunakivialue I.....	piirros 3-5
Esimerkkiristit	piirros 6
Mitoitus nurmialueet (Korttelit J, L, M)	piirros 7
Mitoitus nurmialueet (Luonnonkivet)	piirros 8
Mitoitus hautakortteli U	piirros 9
Muistomerkit hautakortteli UB 1	piirros 10
Hautakortteli UB 3 (Muistomerkkimuuri)	piirros 11
Aluekartta	

PORVOON SEURAKUNTAYHTYMÄ NÄSINMÄEN HAUTAUSMAA

MUISTOMERKKIOHJEISTO

1. Kristillisiä ja kirkollisia näkökohtia hautausmaasta

Hautausmailla muistomerkit alkoivat yleistyä vasta 1800-luvulla. Kivistä tehdyt muistomerkit yleistyivät tämän vuosisadan puolella. Sitä ennen käytettiin esimerkiksi valurautaisia ja puisia ristiaiheisia muistomerkkejä. Materiaalin ja koon valintaan vaikutti vainajan varakkuus ja yhteiskunnallinen asema.

Viime aikoina on seurakuntien taholta pyritty määrittelemään muistomerkin koko. Samoin on suositeltu vaihtelevuutta ja yksilöllisyyttä, joita mm. aiemmin käytetyt puiset ja rautaiset muistomerkit toisivat hautausmaaillemme. Myös koruttomuutta ja luonnonläheisyyttä on pidetty hautausmaan ilmeeseen sopivana.

Aikojen saatossa hautausmaistamme on pyritty kehittämään hoidettuja puistoalueita. Sellaisina ne kertovat muistomerkkeineen menneistä sukupolvista, tietyn nimisistä ja ikäisistä meitä ennen eläneistä ihmisistä. Ne viestivät haudoilla kävijälle kuoleman todellisuutta, mutta myös kristillistä ylösnousemustoivoa. Ne voivat ohjata myös omaisensa menettäneitä surevaa ihmistä muistelemaan kuollutta läheistään ja samalla sekä luopumaan hänestä että kiintymään eläviin.

2. Hautausmaan ohjesääntö ja käyttösuunnitelma

Sen lisäksi, mitä Helsingin hiippakunnan tuomiokapitulin vahvistamissa Porvoon seurakuntayhtymän hautausmaiden ohjesäännössä ja -käyttösuunnitelmassa hautamuistomerkeistä ja niiden pystyttämisestä on sanottu, tulee noudattaa tämän säännösten muistomerkkejä koskevia tarkempia ohjeita.

3. Muistomerkkeihin liittyvät yleiset ohjeet

Muistomerkkiä hankittaessa, on toivottavaa, että jo suunnittelussa kiinnitetään erityistä huomiota muistomerkin osuuteen hautausmaan luonteenomaisen harmonian ja hyvällä maulla toteutetun vaihtelun saavuttamisessa eli muistomerkin taiteellisuuteen ja yksilöllisyyteen. On kuitenkin kiinnitettävä huomiota siihen, ettei taiteellista tai yksilöllistä muotoa tavoiteltaessa päädytä ehdottamaan muistomerkkiä, joka vaikeuttaa hautausmaan yleishoitoa.

Muistomerkin hankkiminen haudalle ei ole pakollista.

Uuden muistomerkin ja/tai reunakivien pystytys, olevien muistomerkkien muuttaminen tai korjaaminen, vaativat aina luvan. Kivilaitteiden toimittajat tulee aina etukäteen sopia hautausmaan johdon tai työjohdon kanssa kivien tarkasta asennusajankohdasta.

Niille alueille, joille seurakuntayhtymä on pystyttänyt valmiiksi muistomerkit, ei saa tuoda erillistä hautakohtaista muistomerkkiä.

Yhteistyössä hautausmaahenkilöstön kanssa on mahdollista saada hautausmaalle parhaiten sopivat muistomerkit ja näin myönteisesti vaikuttaa koko hautausmaan yleisilmeen miellyttävänä säilymiseen ja kehittämiseen. Hautausmaan ilmeen toivotaan olevan monimuotoinen ja hallitusti vaihteleva.

4. Muistomerkkien hyväksymismenettely

Reunakivialueille (Reunakivialueet I ja II) tuotavien kivilaitekokonaisuuksista (muistomerkki, reunakivet, koristeaiheet, patsaat, veistokset) tehdään aina muistomerkkisuunnitelma, joka lähetetään etukäteen seurakuntayhtymälle hyväksyttäväksi. Mikäli aikomuksena on viedä pois vanhat kivilaitteet tai osa niistä on siitä erikseen ilmoitettava suunnitelmassa.

Reunakivialue I:lle tuotaessa uusia kivilaitteita on yllämainitun lisäksi *laadittava hahmotelma olemassa olevista jäljellejäävistä muistomerkeistä.*
(Yhteisen kirkkoneuvoston päätös 12.3.1998 § 026)

Nurmihauta- ja urnahauta-alueille tuotavista uusista kivilaitteista ei vaadita muistomerkkisuunnitelmaa, jos kivilaite noudattaa voimassa olevaa muistomerkkiohjetta. Tässä tapauksessa kivilaitteen hyväksyy seurakuntayhtymä kun se tuodaan hautausmaalle. *Mikäli kiven toimittaja haluaa varmistua kivilaitteiden hyväksynnästä tulee myös näistä muistomerkeistä laatia muistomerkkisuunnitelma.*

Suunnitelmasta tulee selvittää:

- muistomerkin mitat ja muoto
- muistomerkin valmistusmateriaali, väri ja pintakäsittely
- muistomerkin perustamistapa
- veistos- tai koristeaiheet, niiden tekotapa, materiaali, sijoitus sekä kiinnitystapa
- tekstit, niiden tekotapa, materiaali, sijoitus muistomerkissä ja kiinnitys
- reunakivien mitat, valmistusmateriaali, perustamistapa ja pintakäsittely.

Muistomerkkisuunnitelman voi lähettää hyväksyttäväksi hautapaikan haltija tai hänen pyynnöstään muistomerkin suunnittelija tai sen valmistaja. Seurakuntayhtymän hallintovirastosta on saatavana suunnitelmalomakkeita.

Muistomerkkisuunnitelmasta palautetaan toinen kappale asianomaisin merkinnöin sen lähettäjälle.

Muistomerkkisuunnitelman käsittelee ja hyväksyy hallintoviraston hautausmaahallinnosta vastaava viranhaltija.

Annetuista muistomerkkimääräyksistä oleellisesti poikkeavien muistomerkkien hyväksymisen käsittelee yhteinen kirkkoneuvosto.

Muistomerkin pystyttäminen haudalle on sallittua vain sulan maan aikaan. Sen vuoksi tilapäisen muistomerkin pystyttäminen haudalle hautauksen ja varsinaisen muistomerkin pystyttämisen väliseksi ajaksi on sallittua ilman ennakkohyväksymistä. Tilapäinen muistomerkki tulee poistaa, kun pysyvä muistomerkki pystytetään paikalle tai viimeistään vuoden kuluttua hautauksesta. Tämän jälkeen seurakuntayhtymällä on oikeus poistaa tilapäinen muistomerkki.

5. Muistomerkkien tuonti haudalle, perustaminen ja kunnossapito

Kivilaitteita, jotka poistetaan hautausta varten, sijoitetaan siistinä pakettina siten että ne eivät aiheuta ongelmia hautojen kaivamiselle, eikä viereisille haudoille vieraille omaisille. Mikäli laitteiden poistaja on epävarma niiden sijoittamisesta tulee hän kääntyä työnjohtajan tai haudankaivajan puoleen, jotka tarvittaessa antavat lisäohjeita.

Kivilaitteiden toimittajat tulee aina etukäteen sopia hautausmaan johdon tai työjohdon kanssa kivien tarkasta asennusajankohdasta. *Kivilaitteesta josta ei ole laadittu muistomerkkisuunnitelma tulee aina saada ylipuutarhurin tai työnjohdon hyväksyntä ennen laitteen asennusta (koskee nurmihauta- ja uurnahauta-alueita).*

Muistomerkkien tuonti ja kaikki työskentely hautausmaalla voi tapahtua vain kello 7.00 -16.00 välisenä aikana.

Uuden muistomerkin saa tuoda haudalle sulan maan aikaan ja kuitenkin aikaisintaan kolme kuukautta hautauksen jälkeen.

Muistomerkit tulee perustaa ja maapohja tiivistää siten, ettei muistomerkeillä ole kaatumisen vaaraa. Perustuksen tulee olla riittävän laaja suhteessa kiven kokoon ja korkeuteen. Piirroksat 1 ja 2.

Asennushiekan ottaminen käytäviltä tai muilta haudoilta on ehdottomasti kielletty. Mikäli kivilaitteiden asennukseen tarvitaan asennushiekka hautausmaan pitäjä toimittaa sen pyynnöstä.

Kiviasennuksien jälkeen on työalue siivottava. Mikäli työalue jätetään siivoamatta seurakuntayhtymä siivoaa alueen asianomaisen kivitoimittajan kustannuksella. Ylijäämämaan jättäminen hauta-alueen ulkopuolelle on myös luvatta kielletty.

Suunniteltaessa muistomerkkiä kortteleihin, joissa on seurakuntayhtymän toimesta valmiiksi asennettu perustuspalkki se on otettava huomioon.

Kaikki yli 70 cm korkeat hautakivet tulee tapittaa tai muulla pitävällä tavalla kiinnittää aluskiveen tai perustukseen katso piirros 1.

Muistomerkkien hoidosta ja kunnossapidosta vastaa haudan haltija.

6. Muistomerkit

Muistomerkkien materiaalit

Sallittuja muistomerkkimateriaaleja ovat kivi, metalli ja puu. Särkyvää ja haurastuvaa materiaalia, kuten muovivia tai betonia ei hyväksytä muistomerkkien eikä reunakivien materiaaliksi.

Materiaalit ja pintakäsittely

Puisten muistomerkkien tulee olla riittävän tukevasta materiaalista tehtyjä, paksuus vähintään 40 mm. Puuainekseksi tulee valita kestäviä puulajeja esimerkiksi lehtikuusi tai tammi.

Valurautaisten ja takorautaisten muistomerkkien pinnan tai pintakäsittelyn tulee jäädä himmeäksi. Patinoituvat metallit kuten kupari-messinkiseos tai messinki eivät vaadi erillistä pintakäsittelyä ellei haluta käyttää esipatinointia.

Hautakivien pintakäsittely ei ole välttämätöntä. Mikäli kivi hiotaan suositellaan mattahiontaa. Kiillotettuja reunakiviä eikä joka sivulta kiillotettuja muistomerkkejä sallita.

Haudalle ja sen ympäristöön soveltuva luonnonkivi on myös mahdollinen. Luonnonkivimuistomerkki tulee valmistaa ja asentaa siten, että luonnonkivelle tyypillinen ilme säilyy. Luonnonkiviin, kuten muihinkin muistomerkkeihin voidaan kiinnittää metallilaatta, johon tekstit kaiverretaan.

7. Tekstit

Suositteluaan, että tekstityksessä käytetään kaiverrusta, koholle jätettyjä kirjaimia tai metallikirjasimia, jotka on kiinnitettävä irtoamisvaaran vuoksi muuten kuin liimaamalla. Puisissa muistomerkeissä voidaan käyttää myös kestävästä maalausta.

Tekstien koon tulee olla oikeassa suhteessa muistomerkkiin. Kaikkien hautaan laskettavien vainajien nimet tulisi mahtua muistomerkkiin. Esimerkiksi metallilaatta, johon kaiverretaan vainajan nimi, on tilaa säästävä ratkaisu.

Koristeaiheet

Koristeiden tai pienten figuurien ja veistosten käyttö muistomerkin osana on sallittua. Kunhan muistetaan, että muistomerkkiin ei saa kiinnittää mitään ohuita, teräviä, muistomerkestä vaarallisesti ulospistäviä osia, koristeaiheita esimerkiksi ristejä, siipiä tms.

8. Muistomerkin yleinen suurin sallittu koko

Kivestä valmistetut muistomerkit saavat olla enintään 1,5 metriä korkeita. Ellei korttelikohtaisissa ohjeissa jollekin hautausmaan osalle ole toisin määrätty, kivimuistomerkin maksimikoko rajoitetaan korkeuden ja tilavuuden perusteella. Yhden hautapaikan hautamuistomerkki saa olla enintään 1,3 metriä korkea ja sen tilavuus saa olla enintään 0,15 m³. Kahden hautapaikan hautamuistomerkki saa olla enintään 1,5 metriä korkea ja sen tilavuus saa olla enintään 0,22 m³. Kuitenkaan ei sallita muistomerkkiä, joka yht`aikaa toteuttaa molemmat äärimitat.

9. Korttelikohtaiset ohjeet

Korttelikohtaiset ohjeet annetaan erikseen.

10. Erimielisyyden ratkaiseminen

Mikäli syntyy erimielisyyttä kivilaitteiden sopivuudesta ratkaisee asian ensikädessä kiinteistö- ja hautausmaajohtokunta.

PORVOON SEURAKUNTAYHTYMÄ NÄSINMÄEN HAUTAUSMAA

KORTTELIKOHTAISET OHJEET

Reunakivialue I

Alueeseen kuuluvat korttelit 1, 2, 3, 12, 13, 14, 15, 16, 17, osa 18, osa 19, 22, 23 ja 24.

Reunakivialue I on hautausmaan vanhin ja kulttuurihistoriallisesti erityisen merkittävä alue. Alueen ilme säilytetään perinteisenä, vaikka alue on käytössä jatkuvasti. Kaikkiin muistomerkkeihin kohdistuviin toimenpiteisiin on oltava seurakuntayhtymän lupa.

Muistomerkit

Tarkoitus on säilyttää alueella vanhat muistomerkit ja reunakivet. Uusien hautausten yhteydessä edellytetään käytettävän ensisijaisesti **olevia muistomerkkejä**. Jos olevan muistomerkin etupuolella, vanhojen kaiverrusten lisäksi ei enää ole riittävästi tilaa kaivertamiselle, ratkaisumahdollisuuksia ovat:

- 1) muistomerkin taustaan kaivertaminen,
- 2) muistomerkin kääntäminen.
- 3) muistomerkin hiominen ja uudelleen tekstitys.

Jos nämä ratkaisut eivät onnistu, voidaan vanhaan muistomerkkiin liittää

- 4) lisäosa (ks. piirros 4),
- 5) tuoda haudalle tyynykivi (makaava kivi) ks. piirros 5,
- 6) pieni vinoon tuettu laatta tai
- 7) muistomerkkiin voidaan kiinnittää pieni kaiverrettu metallilaatta.

Tyynykiven tulee mahtua haudalla olevien reunakivien sisäpuolelle ja sen korkeus saa olla enintään 0,2 m reunakiven ylälaidasta. Tuettu laatta saa olla enintään 0,30 x 0,45 m. Laatta voidaan tukea metallituella tai sopivasti muotoillulla kivellä.

Uusien muistomerkkien materiaalin valintaan ja väriin on kiinnitettävä erityistä huomiota. Vanhat kivet näyttävät usein harmailta, koska ovat jäkälöityneitä. Kivien on sovitettava luontevasti haudalla jo oleviin muistomerkkeihin sekä alueen yleiseen luonteeseen. Uuden muistomerkin tulee vahvistaa alueen alkuperäistä ilmettä, ei pirstoa sitä.

Alueelle tuotavalle kokonaan uudelle muistomerkillle on aina haettava lupa yhteisestä kirkkoneuvostosta. Uusi muistomerkki on sovitettava alueella vallitsevaan muistomerkkityyliin tapauskohtaisesti. Muistomerkit on suunniteltava vanhojen muistomerkkien mittasuhteita, materiaaleja ja tekotapoja suosien. Jokainen hauta on käsiteltävä erikseen, koska vaatimus on erilainen eri kortteleissa ja jopa kortteliosissa.

Pystykivien ja laattojen lisäksi voidaan käyttää aiemmin paljon käytettyjä tako- ja valurautaristejä. (ks. piirroset 3-5).

Reunakivet

Alueen luonteeseen kuuluu reunakivien käyttö. Parhaiten sopiva reunakivien pintakäsittely on hieman epätasainen, joka vanhenee kauniisti eikä uutenakaan liikaa korostu. Suositeltavia pintakäsittelyjä ovat lohkottu, hakattu tai hiekkapuhallettu pinta. Reunakiviä uusittaessa tai uusia suunniteltaessa on otettava huomioon maaston kaltevuus ja korkeussuhteet. Reunakiviä on upotettava vähintään 0,1 m. Reunakiviä ei kiinnitetä toisiinsa. Tätä ohjetta on soveltuvin osin noudatettava myös vanhoilla haudoilla kaatumisvaaran ja onnettomuusriskin vuoksi. Perustukset on korjattava erillisestä kehotuksesta tai viimeistään seuraavan hautauksen yhteydessä.

Kaatumisen estoon soveltuu esimerkiksi muistomerkin aluskivenä olevan reunakiven leveämpään vaihtaminen tai muistomerkin siirtäminen kesemmälle hautaa.

Muistomerkin alustana oleva reunakivi on perustettava muistomerkin perustamisohjetta noudattaen (ks. piirros 1).

Reunakivialueet II

Alueisiin kuuluvat korttelit 4, 5, 6, 7, 8, 9, 10, 11, osa 18, osa 19, 20, 21, A, B, C, D, E, F ja G.

Hautausmaan vanhat ja pääasiassa reunakivin varustetut, ilmeeltään yhtenäiset ja kauniit alueet. Alueella pyritään säilyttämään nykyinen ilme. Alueelle pystytettävät muistomerkit on suunniteltava sopimaan alueen ilmeeseen.

Muistomerkki voi olla käsitelty tai luonnon kivi, metalli- tai puuristi sekä kivi-, metalli tai puulaatta. Haudoille saa tuoda reunakivet.

Alueella noudatettavat muistomerkkien mitoitus- ja perustamisohjeet ks. piirroset 1-3,5,6 ja 8.

Nurmihauta-alueet

Nurmihauta-alueille ei saa tuoda lisämuistomerkkiä.

Alueisiin kuuluvat korttelit 26, 27, 28, 29, 30, 31, 32, J, JK, K, KK, L, M, P, Q, R, S, T, V, X ja Y.

Kortteleissa J, L ja M on paikalle asennettu perustuspalkki. Perustuspalkki tulee ottaa huomioon muistomerkkiä suunniteltaessa. Näissä kortteleissa muistomerkki voi olla vain kivi ks. piirros 7.

Muissa nurmihautakortteleissa muistomerkki voi olla vaihtoehtoisesti perinteinen hautakivi, luonnonkivi, metalli- tai puuristi ks. piirroset 1,2,6 ja 8.

Uurnahauta-alueet

Alueisiin kuuluvat kortteli U, UB ja UL, UJ, ja 33

U-korttelissa muistomerkki voi olla kivi, risti tai luonnon kivi. Muistomerkki saa olla pääsääntöisesti enintään 0,6 metriä korkea ks. piirros 9.

UB- korttelin osastossa 1 on valmiit neljän haudan yhteiset muistomerkit. Muistomerkistä on varattu yksi sivu yhdelle sukuhaudalle. Omainen joko kaiverruttaa tekstit kiveen hautausmaalla, kiinnityttää muistolaatan tai kohokirjaimet kiveen (ks. piirros 10).

UB- korttelin osastossa 2 muistomerkki voi olla kivi, risti tai luonnon kivi. Muistomerkki saa olla pääsääntöisesti enintään 0,6 metriä korkea ks. piirros 9.

UB- korttelin osastossa 3 on aluetta kiertävä muistomerkkimuuri, johon omainen voi halutessaan kiinnityttää metallisen pienen muistolaatan. Laatta valitaan hautausasioita hoitavan toimiston malleista. Omainen kaiverruttaa laatan. Laatta kiinnitetään muistomerkkimuuriin tietyn kiinnitysjärjestyksen mukaan. Kaikkien käytössä on graniittinen kukkien asettelutaso (ks. piirros 11).

UL- korttelissa on valmiiksi asennettuina luonnon kiviä, joihin voidaan kiinnittää muistolaattoja. Omainen voi valita näistä kivistä muistokiven ja kiinnityttää siihen laatan. Laatta voi olla kiveä tai metallia. Ja laatan tulee olla huomattavasti valittua muistomerkki-/kiinnityskiveä pienempi. Laatan suurin sallittu koko 0,25 x 0,3 m.

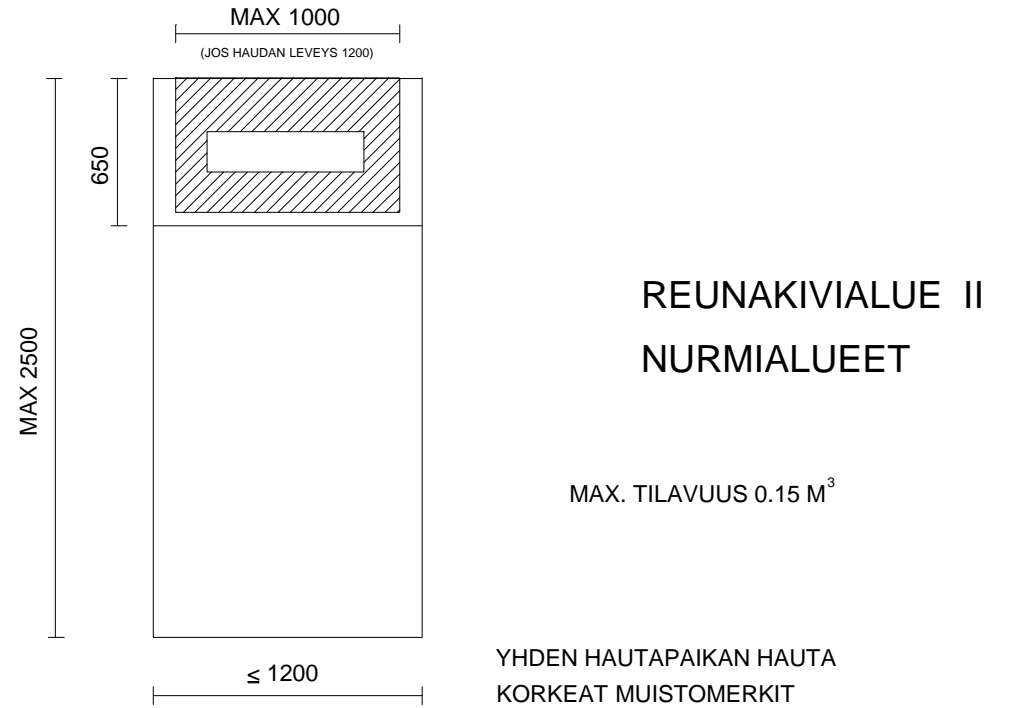
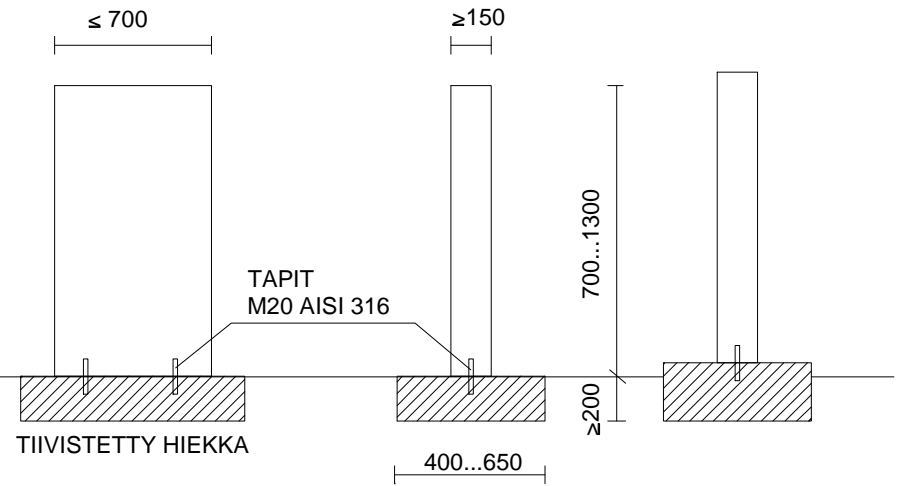
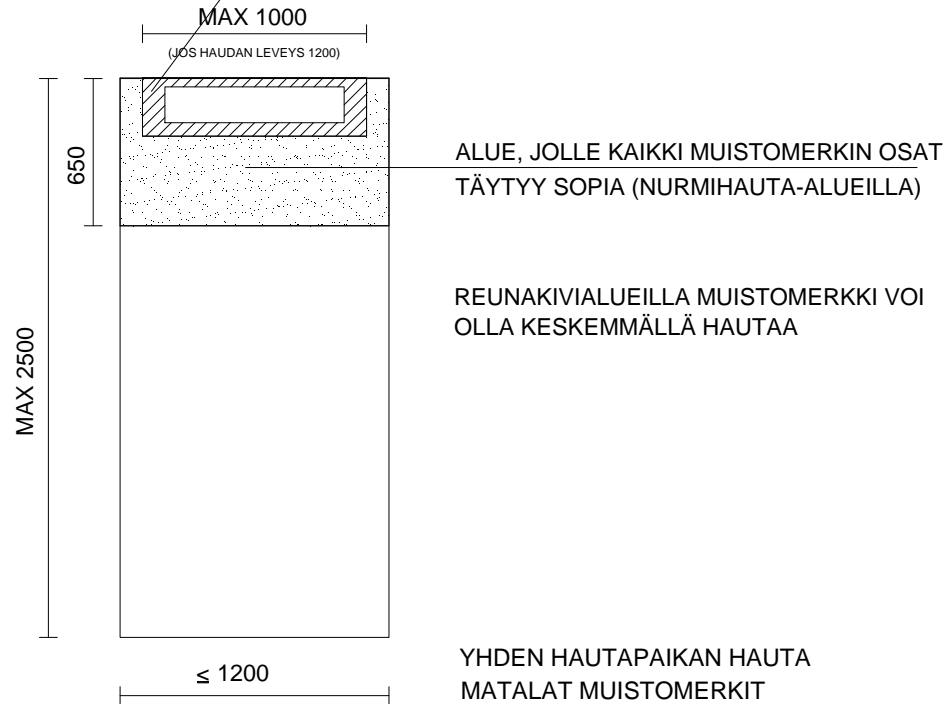
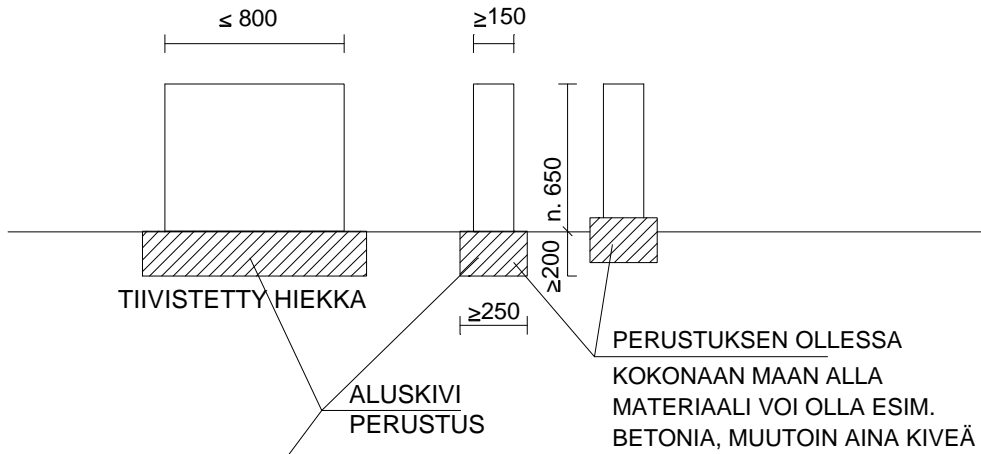
UJ- korttelissa on valmiiksi asennettuina luonnonkiviä, joihin voidaan kiinnittää vainajaan liittyviä tietoja. Ainoastaan suoraan kiveen kiinnitettävät tai kiskoon kiinnitetyt metalliset merkit ovat sallittuja. Merkkien koko tulee sopeuttaa kiven kokoon.

Hautakorttelissa 33 muistomerkki voi olla kivinen, puinen tai metallinen. Luonnonkiviä ei hyväksytä. Puinen ja metallinen muistomerkki voi ainoastaan olla sopusuhtainen risti jonka maksimikorkeus on 100 cm (ks. piirroksen 6 periaatteita)

Kivisen muistomerkin suurin sallittu koko on cm 80-50-20 (korkeus-leveys-paksuus). 15 cm kapeammat tai moniosaiset muistomerkit tai jos korkeus ylittää 70 cm tulee kiinnittää pohjakiveen tapittamalla tai muulla pitävällä tavalla. Pohjakiven minimipaksuus on 20 cm.

Muistomerkki asennetaan hauta-alueen takalaidalle ja hautaleveyteen nähden keskelle.

Haudalle ei saa asentaa lisämuistomerkkejä.



MAX 1800

1600

≥150

1000

MAX 1500

≥200

≥ 450
450...650 (NURMIHAUDOILLA)

MAX 2500

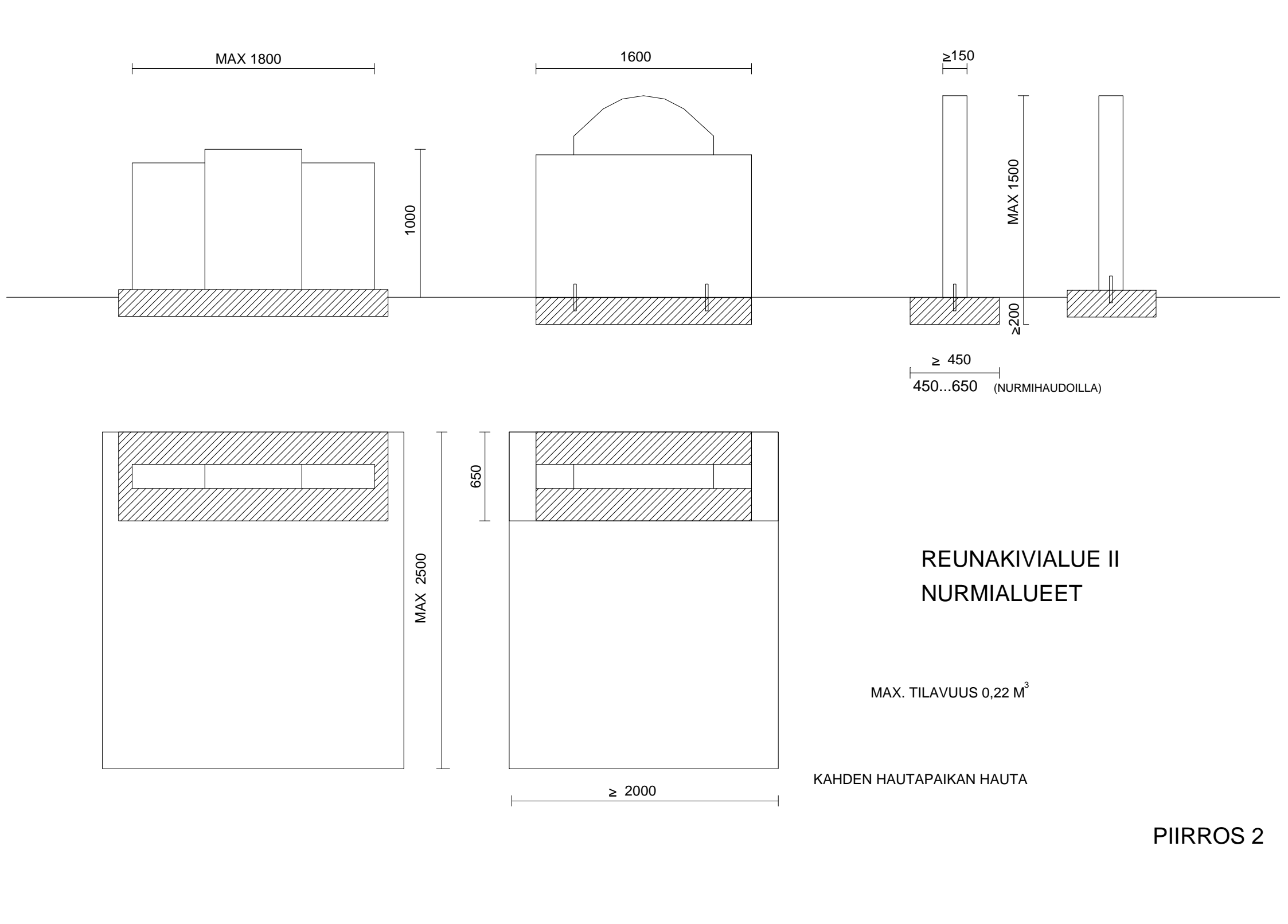
650

≥ 2000




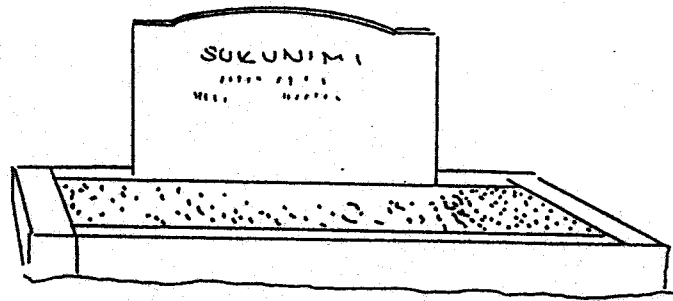
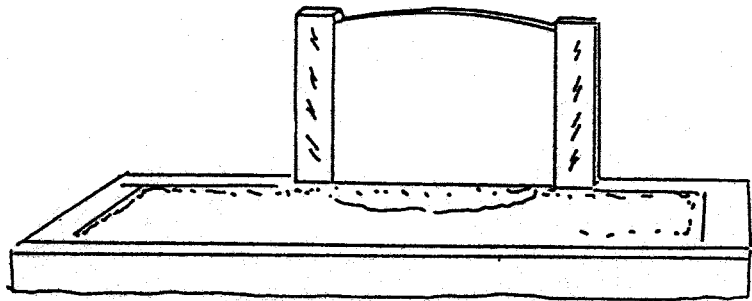
REUNAKIVIALUE II NURMIALUEET

MAX. TILAVUUS 0,22 M³

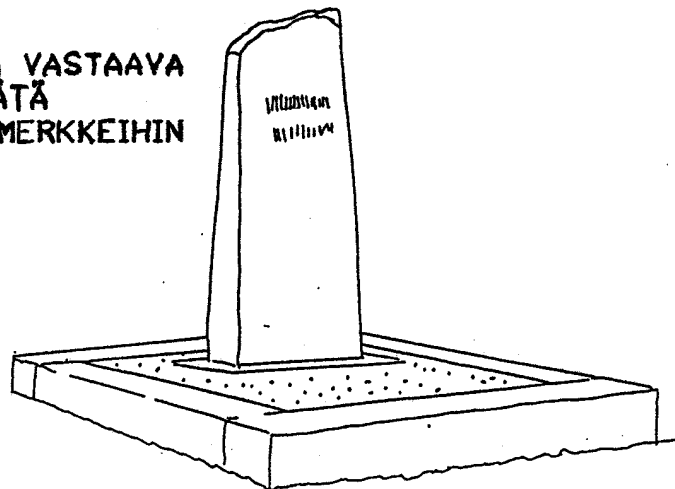

KAHDEN HAUTAPAIKAN HAUTA



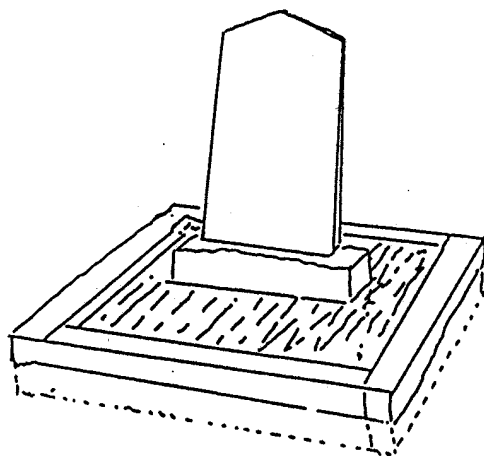
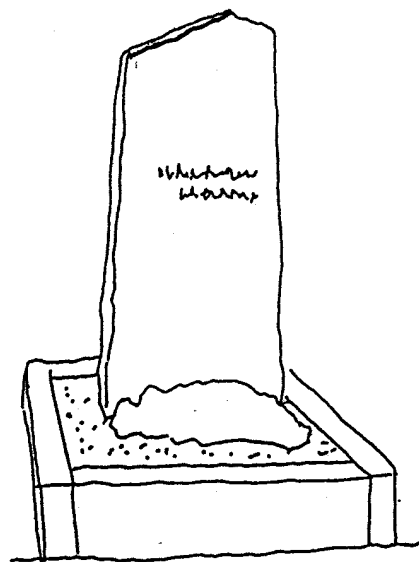

REUNAKIVIALUE I



TÄTÄ KAPPALETTA VASTAAVA
OSA VOIDAAN LISÄTÄ
JOIHINKIN MUISTOMERKKEIHIN

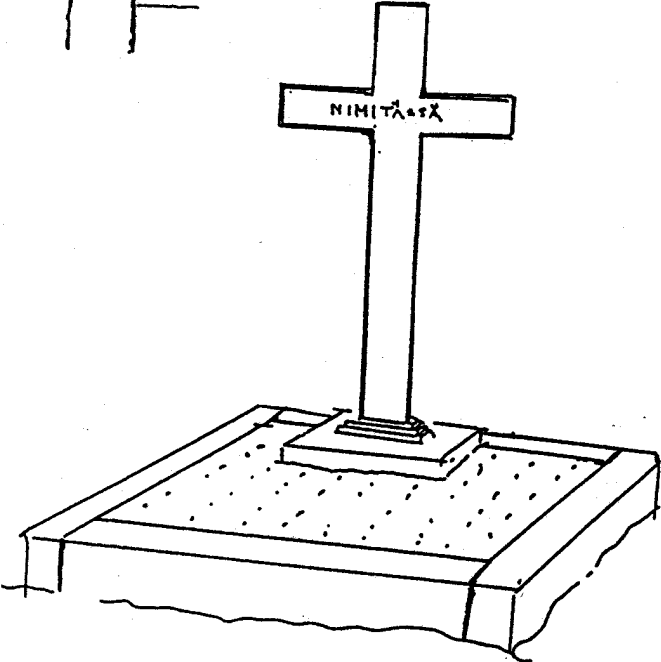
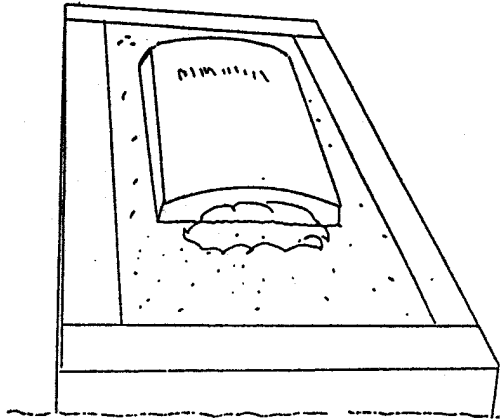
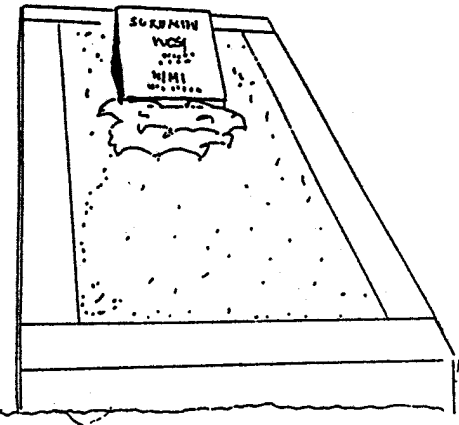


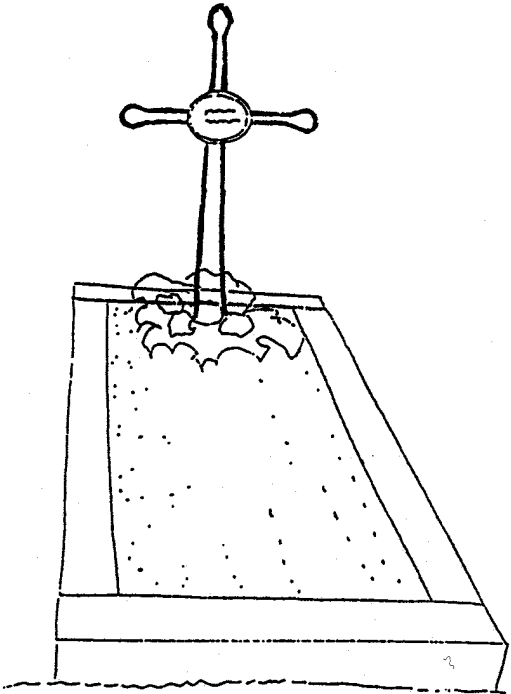


REUNAKIVIALUE I



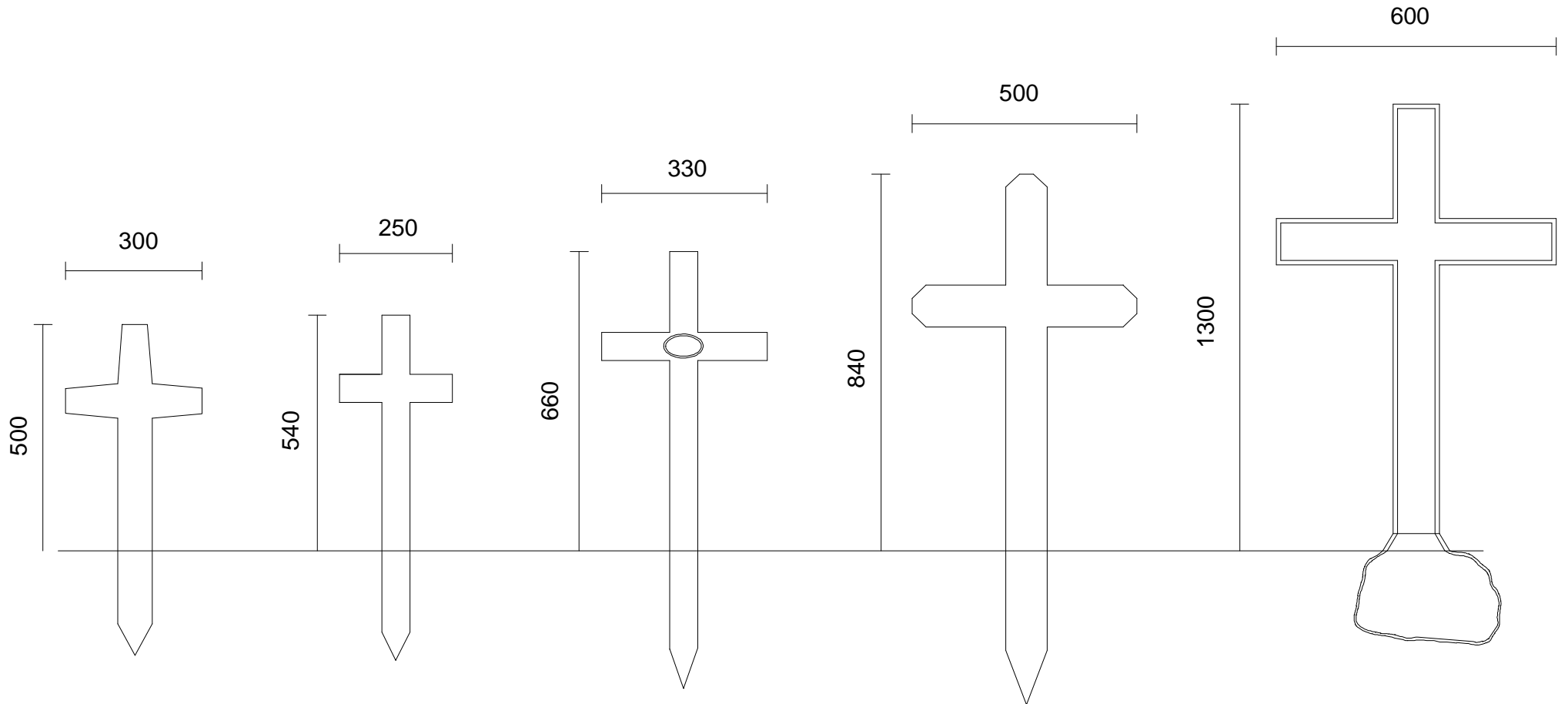
PIIRROS 4

REUNAKIVIALUE I



PIIRROS 5

REUNAKIVIALUE II
NURMIALUEET

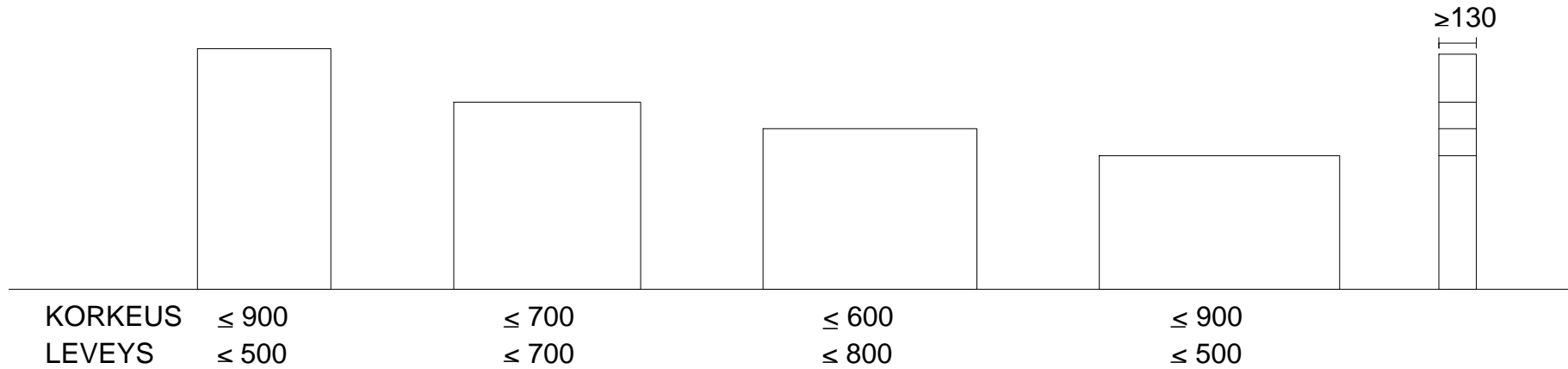


RISTIT

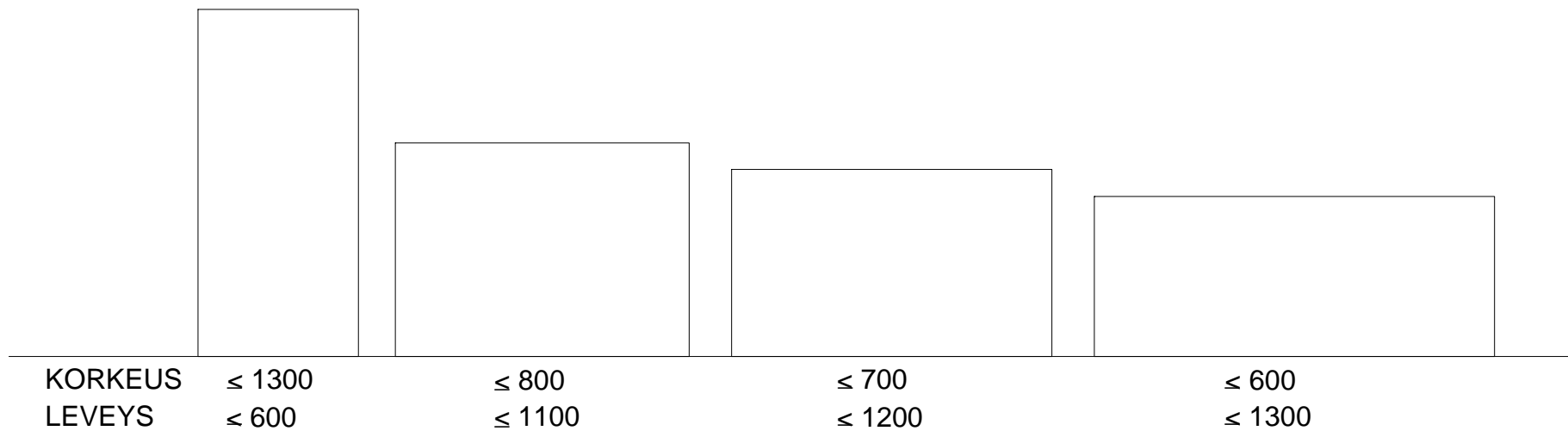
PIIRROS 6

NURMIALUEET KORTTELIT J, L ja M

HAUDAN KOKO 2500 X 1000




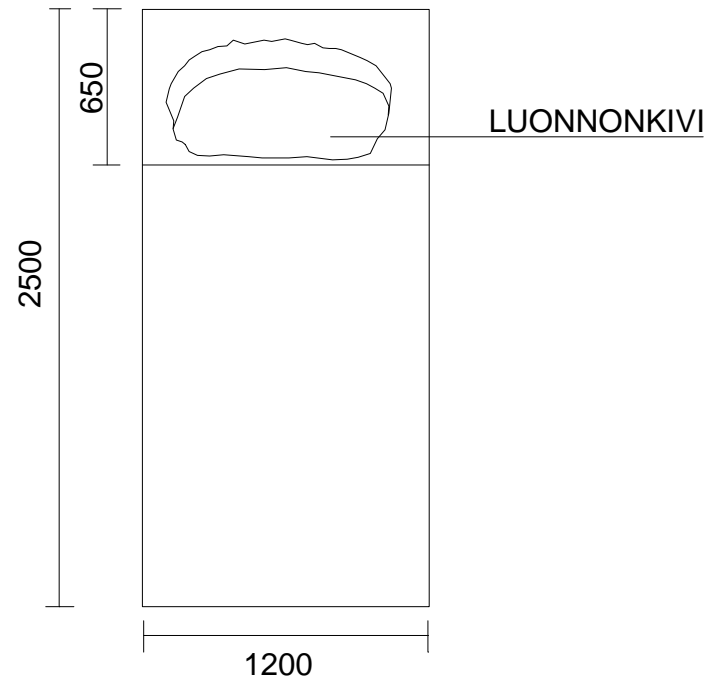
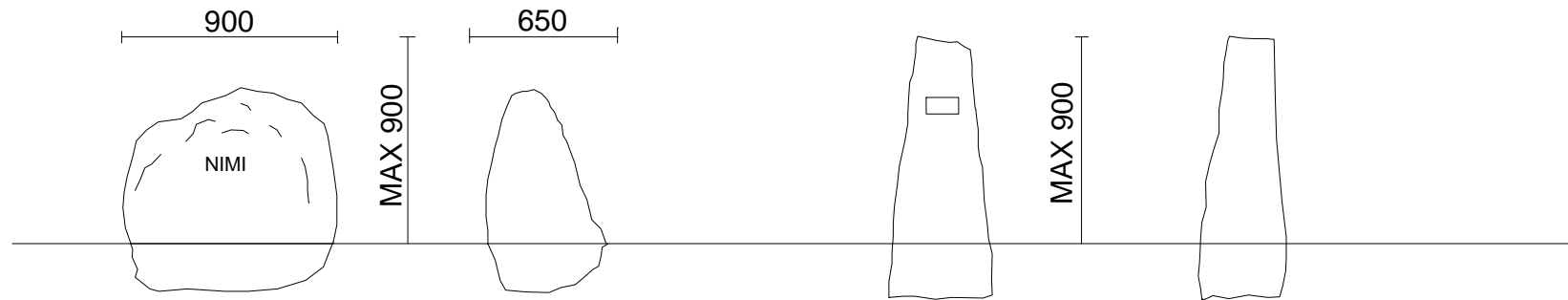
HAUDAN KOKO 2500 X 2000



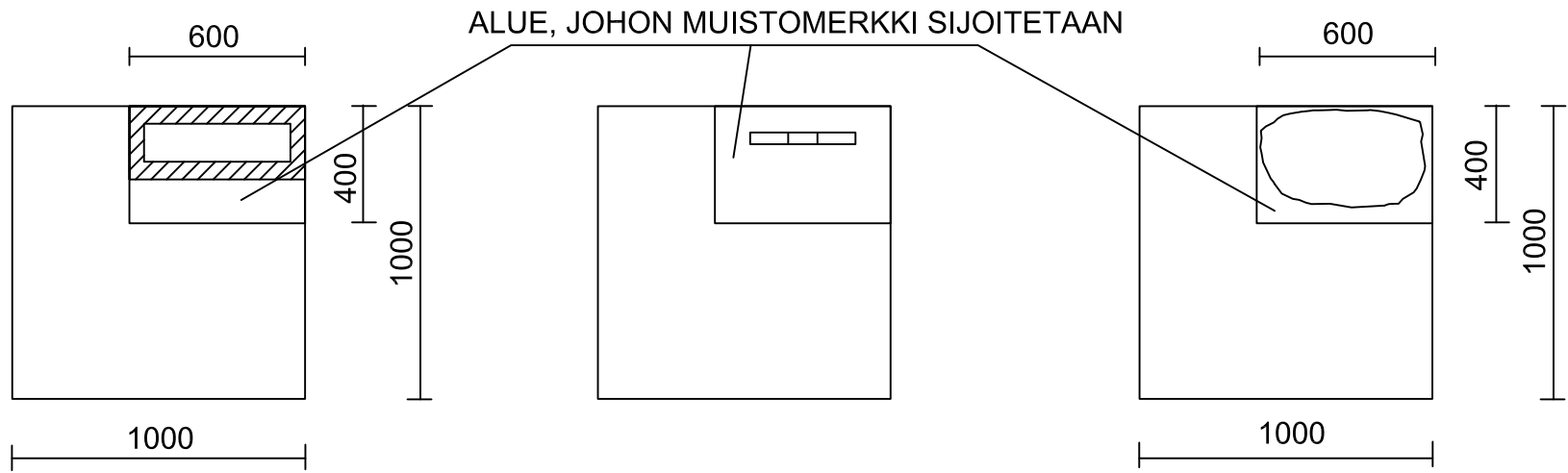
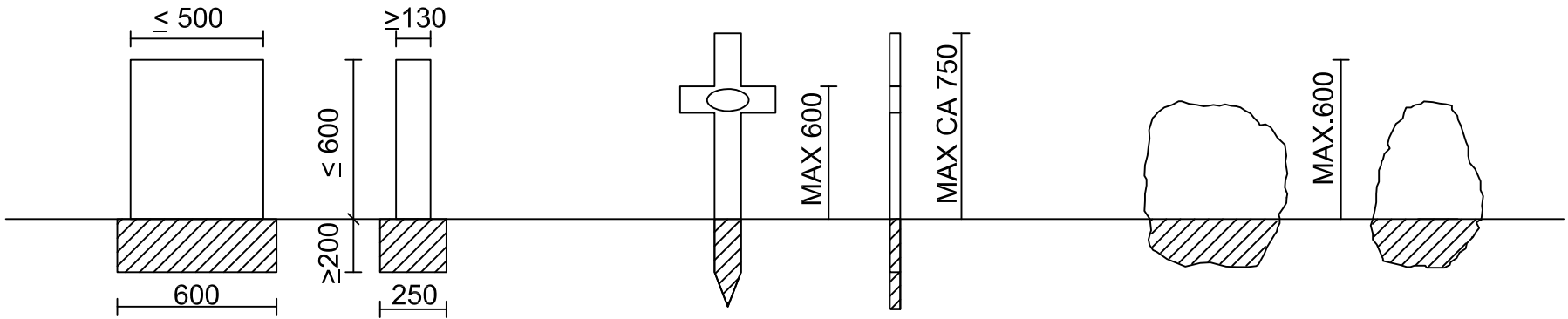
ALUEELLA ON POHJAPALKKI

LUONNONKIVIMUISTOMERKIT

NURMIALUEET

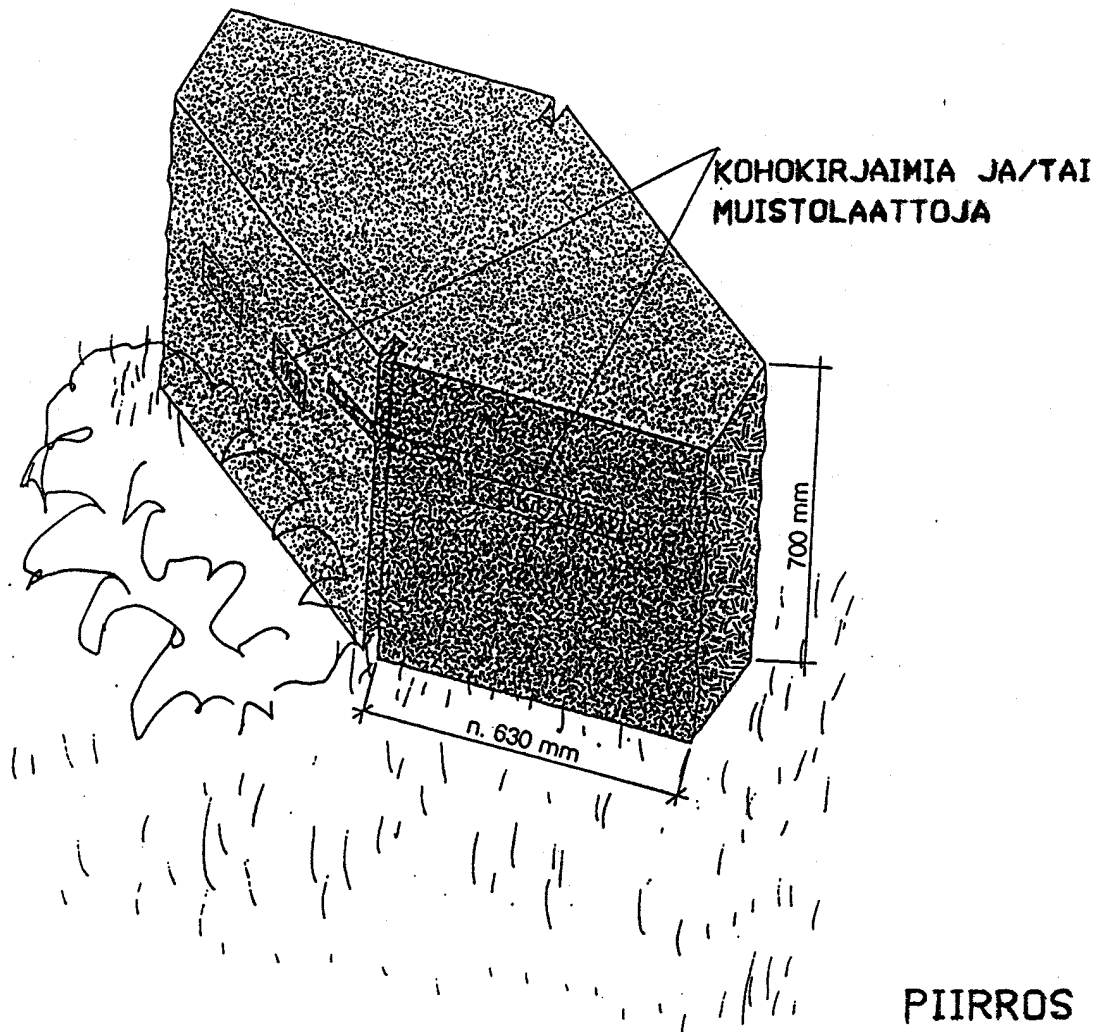
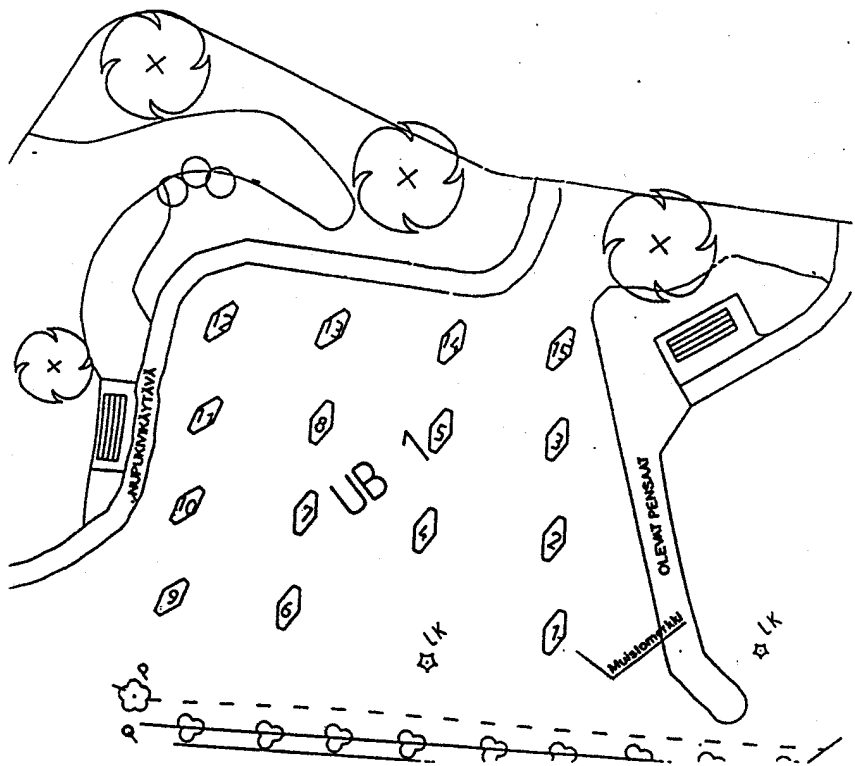



MAX TILAVUUS 0.4 M³



KORTTELI U ja UB 2:n MUISTOMERKIT
PIIRROS 9

KORTTELI UB 1
MUISTOMERKIT

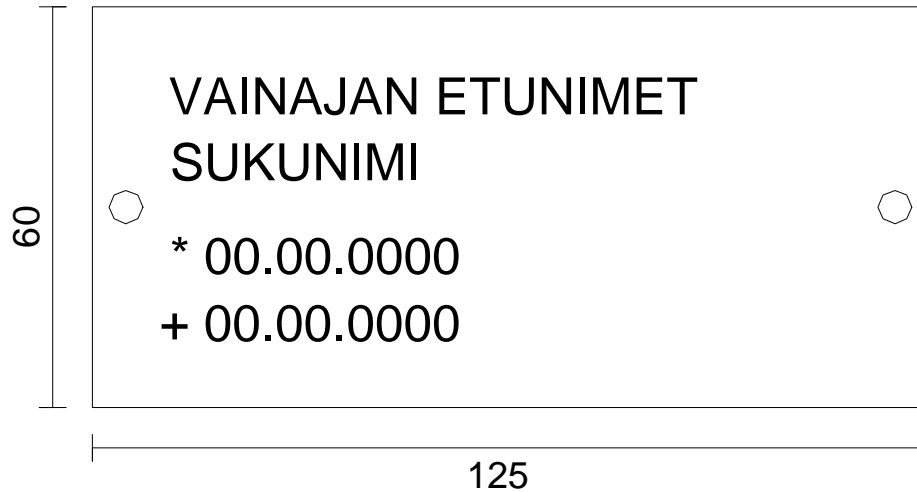




KUKKIEN ASETTELUTASO


RISTIAIHEESEEN
KIVEEN EI
MUISTOLAATTOJA

KORTTELI UB 3 MUISTOMERKKIMUURI



MESSINKI- TAI RUOSTUMATON TERÄSLAATTA
SEURAKUNTAYHTYMÄ KIINNITTÄÄ

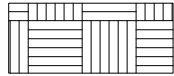
TEKSTI KAIVERRETAAN JA POLTTOMAALATAAN
TAI HAPOTETAAN MUSTAKSI




REUNAKIVIALUE I KULTTUURIHISTORIALLISTI ERITYISEN MERKITTÄVÄ ALUE



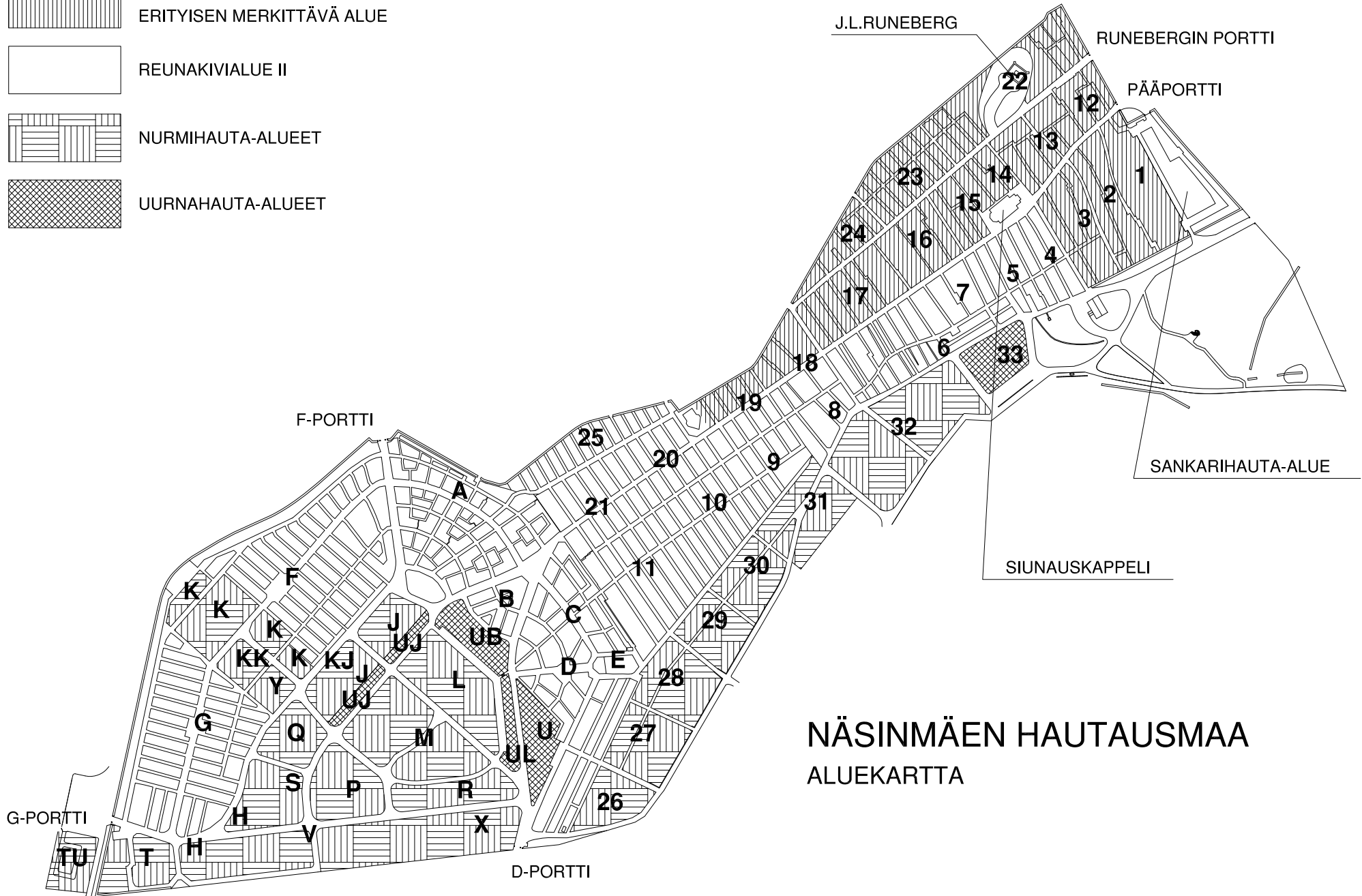
REUNAKIVIALUE II



NURMIHAUTA-ALUEET



UURNAHAUTA-ALUEET



NÄSINMÄEN HAUTAUSMAA ALUEKARTTA

